

**Министерство образования и науки Республики Татарстан**  
**РЕСПУБЛИКАНСКАЯ ОЛИМПИАДА ШКОЛЬНИКОВ**  
**ПО ОСНОВАМ БЕЗОПАСНОСТИ И ЗАЩИТЫ РОДИНЫ**  
**(МУНИЦИПАЛЬНЫЙ ЭТАП)**

« \_\_\_\_\_ » \_\_\_\_\_ 2024 г.

Республика Татарстан

**ТЕОРЕТИЧЕСКИЙ ТУР**  
**5 - 6 класс**

Впишите свой код/шифр		

***Уважаемый участник Олимпиады!***

*При выполнении заданий теоретического тура Вам предстоит выполнить определенную работу, которую лучше организовать следующим образом:*

- не спеша, внимательно прочитайте задание и входящие в него вопросы или ситуации;*
- определите, наиболее верный и полный ответ;*
- если вы отвечаете на теоретический вопрос, обдумайте и сформулируйте конкретный ответ только на поставленный вопрос;*
- если вы отвечаете на предложенную ситуацию, обдумайте порядок и последовательность действий по предложенной ситуации и впишите ответы в схему в той последовательности, которую вы определили, при этом ответ должен быть кратким, но содержать необходимую информацию;*
- если вы отвечаете на задание, связанное с заполнением таблицы, не старайтесь детализировать информацию, вписывайте только те сведения или данные, которые указаны в вопросе или верхних графах;*
- после выполнения всех предложенных заданий еще раз удостоверьтесь в правильности выбранных вами ответов и решений;*

***Задание теоретического тура по данной предметной секции считается выполненным, если Вы вовремя сдаете его членам жюри. Время выполнения задания составляет 180 минут.***

***Желаем вам успеха!***

Оценка за Теоретический блок \_\_\_\_\_ баллов (максимальная 80 балла)

Оценка за Блок тестирования \_\_\_\_\_ баллов (максимальная 20 баллов)







**Оценка результата участника за ТЕОРЕТИЧЕСКИЙ ТУР \_\_\_\_\_ баллов**

***(максимально за теоретический тур 100 баллов)***

## ЗАДАНИЯ ТЕОРЕТИЧЕСКОГО ТУРА

**Задание 1. Впишите в правых окошках названия (значения) изображенных знаков дорожного движения.**

*Вариант ответа:*




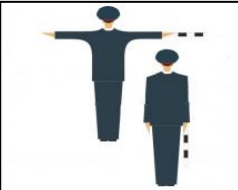


**Оценочные баллы:** максимально— 12 баллов;

фактически набранные баллы за задание - \_\_\_\_ .

Подписи членов жюри \_\_\_\_\_

**Задание 2. Впишите в правых окошках названия (значения) изображенных сигналов(жесты) регулировщика.**

*Вариант ответа:*

**Оценочные баллы:** максимально – 12 баллов;

Фактически набранные баллы за задание - \_\_\_\_\_ .

Подписи членов жюри \_\_\_\_\_

**Задание 3. Современный город наполнен источниками потенциальной опасности для человека. При неблагоприятном стечении обстоятельств общественный транспорт может составить угрозу здоровью и жизни граждан. Вечерние посещения кинотеатров, концертов заставляют горожан возвращаться домой в опасное позднее время. Многолюдье притупляет внимание человека и облегчает злоумышленнику исполнение преступных намерений. Выполните задание, указав основные правила безопасного поведения в городе.**

*Вариант ответа:*

---

---

---

---

---

---

---

---

---

---

**Оценочные баллы:** максимально – 14 баллов;

Фактически набранные баллы за задание - \_\_\_\_\_ .

Подписи членов жюри \_\_\_\_\_

**Задание 4. Выполните задание, заполнив инструкция по пожарной безопасности для учащихся.**

*Вариант ответа:*

**А. Укажите общие требования безопасности:**

---

---

---

---

---

---

---

---

---

---

[illegible]

Подписи членов жюри \_\_\_\_\_

[illegible]

Подписи членов жюри

*Вариант ответа:*

[illegible]

**Б. Перечислите наименование не рекомендуемых продуктов питания в рационе меню школьника:**

*Вариант ответа:*

---

---

---

---

---

---

---

---

---

---

**Оценочные баллы:** максимально – 20 баллов;

Фактически набранные баллы за задание - \_\_\_\_\_ .

Подписи членов жюри \_\_\_\_\_

**Задание 7. Опишите основные правила вызова скорой медицинской помощи, других специальных служб, сотрудники которых обязаны оказывать первую помощь:**

*Вариант ответа:*

---

---

---

---

---

---

---

---

---

---

**Оценочные баллы:** максимально – 6 баллов;

фактически набранные баллы за задание - \_\_\_\_\_ .

Подписи членов жюри \_\_\_\_\_

<b>Баллы за задания Теоретического блока</b>							
<i>№ задания</i>	1	2	3	4	5	6	7
<i>Кол-во баллов</i>							

Подпись председателя жюри \_\_\_\_\_

Подписи членов жюри \_\_\_\_\_

## ЗАДАНИЯ ТЕОРЕТИЧЕСКОГО ТУРА (Блок тестирования)

№ п/ п	Тестовые задания	Макс. балл	Кол-во набран ных баллов
1	2	3	4
<b>Определите один правильный ответ</b>			
1	<b>С помощью чего можно ориентироваться по звездам и созвездиям?</b> а) по компасу б) по карте в) по полярной звезде	1	
2	<b>Применяется для освещения местности, подогрева еды, кипячения воды, подачи сигналов бедствия. Огонь горит ярко, но дрова сгорают быстро. Выберите правильный тип костра:</b> а) Жаровые б) Дымовые в) Пламенные г) Сигнальные	1	
3	<b>Способ расположения сигнального костра:</b> а) Расположение трех костров в виде равностороннего треугольника; б) Расположение трех костров на одной линии в шахматном порядке; в) Расположение трех костров в виде круга; г) Расположение трех костров в виде равностороннего ромба.	1	
4	<b>В соответствии с Постановлением Правительства РФ от 23.10.1993 N 1090 (ред. от 19.04.2024) "О Правилах дорожного движения" (вместе с "Основными положениями по допуску транспортных средств к эксплуатации и обязанности должностных лиц по обеспечению безопасности. В пункте 4.2 Обязанностей пешеходов говорится:</b> а) В местах, где движение регулируется, пешеходы должны руководствоваться сигналами регулировщика или пешеходного светофора, а при его отсутствии - транспортного светофора. б) Пешеходы должны переходить дорогу по пешеходным переходам, подземным или надземным пешеходным переходам, а при их отсутствии - на перекрестках по линии тротуаров или обочин. в) Группы детей разрешается водить только по тротуарам и пешеходным дорожкам, а при их отсутствии - и по обочинам, но лишь в светлое время суток и только в сопровождении взрослых. г) Группы детей разрешается водить только по тротуарам и пешеходным дорожкам, а также по проезжей части дороги, а при их отсутствии - и по обочинам, но лишь в светлое время суток и только в сопровождении взрослых.	1	
5	<b>Пассажиры обязаны:</b> а) при поездке на транспортном средстве, оборудованном ремнями безопасности, быть пристегнутыми ими, а при поездке на мотоцикле - быть в застегнутом мотошлеме; б) открывать двери транспортного средства во время его движения.	1	
6	<b>Сочетание красного и желтого сигналов:</b> а) запрещает движение; б) информирует о предстоящем включении зеленого сигнала; в) запрещает движение и информирует о предстоящем включении зеленого сигнала.	1	

7	<b>Если вы обнаружили неизвестный предмет в подъезде своего дома:</b> а) Спросите у соседей. Возможно, он принадлежит им. Если владелец предмета не установлен – немедленно сообщите о находке в компетентные органы. б) Немедленно сообщите о находке администрации или охране учреждения. в) Зафиксируйте время и место обнаружения неизвестного предмета.	1	
8	<b>Как действовать при ограблении:</b> а) Попробуйте, насколько это все будет возможно, оценить человека, противостоящего вам, обратив внимание непосредственно на его физические и психические данные, настроение и возможные особенности в поведении; б) При ограблении лучше спокойно достать все ценное и передать преступнику, чем рисковать жизнью, вызывая в нем агрессию, это лучший план действий, если перед вами группа преступников, а людей вокруг нет; в) Если у Вас нет шансов рассчитывать на собственные силы или на помощь, постарайтесь сбежать.	1	
9	<b>Если незнакомый человек просит Вас передать сумку кому-либо, то следует:</b> а) отказать и заняться своими делами; б) запомнить его приметы и сообщить в полицию; в) помочь человеку; г) взять сумку, предварительно проверив ее содержимое	1	
10	<b>Правила хранения домашней аптечки:</b> а) Не хранить аптечку в ванной комнате; б) Раз в полгода перебирать содержимое аптечки; в) хранение аптечки в домашних условиях запрещается.	1	
<b>Определите все правильные ответы</b>			
11	<b>Правила комплектования домашней аптечки:</b> а) Учитывать состояние здоровья и возраст всех членов семьи; б) Выделить для лекарств пластиковую коробку или контейнер; в) Свечи, препараты интерферона и некоторые другие лечебные средства хранить в холодильнике; г) Разделять места хранения лекарств для наружного и внешнего применения.	2	
12	<b>Классификаций средств пожаротушения существует много видов, среди которых различают:</b> а) Подручные средства пожаротушения; б) Первичные средства пожаротушения; в) Сыпучие вещества; г) Генераторы огнетушащего аэрозоля.	2	
13	<b>По способу срабатывания огнетушители бывают:</b> а) Ручные и автоматические; б) Комбинированные; в) Ручные, автоматические, комбинированные и смешанные; г) все перечисленные варианты не верны.	2	
14	<b>В случае аварии:</b> а) Вызовите скорую помощь сразу после травмы, если существует опасение что у пострадавшего может быть травмироваться голова, шея или позвоночник; б) Оцените тяжесть состояния пострадавшего;	2	

	в) Проведение комплекса срочных мер, направленных на спасение жизни человека. г) Доставайте пострадавшего из машины; д) Следите за дыханием больного до приезда врачей.		
15	<b>Витамины БЫВАЮТ:</b> а) водорастворимые; б) витаминopodobные; в) жирорастворимые.	2	
<b>Количество баллов</b>		<b>max 20</b>	

**Оценочные баллы:** максимально – **20 баллов**;  
фактически набранные баллы за Блок тестирования - \_\_\_\_ .

Подпись председателя жюри \_\_\_\_\_  
Подписи членов жюри \_\_\_\_\_